

„МИКРОСИСТЕМИ”ООД Варна, ул. Студентска 1А

тел: (052) 321 998
GSM: 0878 480 157

КРАНОВИ ВЕЗНИ Titan XX R

С бутона “С” се изтрива въведената стойност.


С бутона “↶” се влиза в избрана позиция от текущото меню или се записва въведената стойност, ако е в допустимия диапазон.














С бутона “↷” се излиза от меню.

С бутоните “↑” и “↓” се преминаването на нова позиция от менюто.

* Отпечатва се при разрешен “ПЕЧАТ НА БОН” от сервизно меню

При изключване и последващо включване на терминала броя натрупвания и общата сума на НЕТО, ТАРА и БРУТО до този момент се помнят.

БУТОНИ	ОСНОВНИ ФУНКЦИИ
	Включва и изключва уреда
>0<	Настройване на нула. Възможно е само в определени граници
>ТАРА<	Въвеждане на тара чрез претегляне или нулиране на тара
КЛ >ТАРА	Въвеждане на предварително зададена тара от клавиатурата
ТАРА	Извежда на втория ред на индикацията въведената тара
БРУТО	Извежда на втория ред сумата на НЕТО и въведената ТАРА
МЕНЮ	Извиква СЕРВИЗНО МЕНЮ.
ЗАПИС	<p>* Отпечатва се “КАНТАРНА БЕЛЕЖКА N:” за направеното измерване</p> <p>Отпечатване е възможно само:</p> <ul style="list-style-type: none">○ Еднократно, след което е необходимо везната да се разтовари до нула kg;○ Ако стойността на нетото е над Min;○ Ако стойността на брутото е под Max;○ при равновесно положение на везната.
ЗАПИС	<p>Повторно натискане на бутона</p> <p>* Отпечатва се дубликат на бележката “ДУБЛИКАТ! КАНТАРНА БЕЛЕЖКА N:”</p>

БУТОНИ	ОСНОВНИ ФУНКЦИИ
СУМА + 	<p>Добавя измерения товар към сумата от претеглените до момента товари.</p> <p>Добавянето е възможно само ако:</p> <ul style="list-style-type: none">○ Показанието на везната е в равновесно положение;○ Текущото нето е над Min;○ Текущото нето не е добавяно след последното разтоварване до нула. <p>* Отпечатва се бележка “НАТРУПВАНЕ №”.</p>
СУМА + 	<p> Еднократно сторниране на добавянето</p> <p>* Отпечатва се бележка “ОТКАЗ ОТ НАТРУПВАНЕ:№”</p>
СУМА + 	<p>С Нулира сумата, ако е изведена на втория ред</p> <p>* Отпечатва се бележка за натрупаната сума “КАНТАРНА БЕЛЕЖКА №:”</p>
СУМА + 	<p>С С Повторно натискане на бутон “С”</p> <p>* Отпечатва се дубликат на бележката “ДУБЛИКАТ! КАНТАРНА БЕЛЕЖКА N:”</p>
СУМА 	Извежда на втория ред на индикацията сумата от претеглените до момента товари. Тази функция е удобна за контрол.
СУМА 	<p> Еднократно сторниране на добавянето</p> <p>* Отпечатва се бележка “ОТКАЗ ОТ НАТРУПВАНЕ:№”</p>
СУМА 	<p>С Нулира сумата, ако е изведена на втория ред</p> <p>* Отпечатва се бележка за натрупаната сума “КАНТАРНА БЕЛЕЖКА №:”</p>
СУМА 	<p>С С Повторно натискане на бутон “С”</p> <p>* Отпечатва се дубликат на бележката “ДУБЛИКАТ! КАНТАРНА БЕЛЕЖКА N:”</p>
СМЕТКА	Индицира общата сума натрупана в сметката.
 x ЦЕНА	Позволява въвеждане на единична цена за килограм
	Показва текущи дата и час
	Включва или изключва осветлението на индикацията.